

Prefazione _____	3	GROTTA DEL LUPO _____	110
Introduzione _____	7	LOZZO DI CADORE - DOMEGGE DI CADORE	
Accesso _____	10	LOZZO _____	114
General access _____		LA GROTTA _____	128
Zufahrt _____	11	VIGO DI CADORE - PINIÉ	
Mappa delle aree di arrampicata		PINO SOLITARIO _____	132
Map of climbing areas		LAGGIO SUD _____	138
Karte mit den Klettergebieten _____	12	LABORATORIO _____	150
Note generali sul Cadore _____	14	LAGGIO NORD _____	154
General notes about the Cadore _____	16	LORENZAGO DI CADORE	
Allgemeine Hinweise über das Cadore _____	17	CROERA _____	164
Luoghi di interesse - Bibliografia _____	19	SANTO STEFANO DI CADORE	
Numeri utili - Bibliografia		MERENDERA _____	174
Useful numbers		MONTE COL _____	186
Telefonnummern _____	22	AURONZO DI CADORE	
Guida alla lettura _____	24	SASSI DEL PIAVE _____	196
How to use this guidebook _____	26	SAN VITO DI CADORE	
Zum Aufbau des Führers _____	28	SAN BODO _____	210
OSPITALE DI CADORE		LA ZOPPA _____	220
MURO DI DAVESTRA _____	30	SAPPADA	
PERAROLO DI CADORE		ACQUATONA _____	226
ANSOGNE _____	34	FALESIE IN QUOTA	
CRODA MOIA _____	42	PIEVE DI CADORE - RIFUGIO ANTELAO	
LANDRO _____	46	CRODA MANDRIN _____	232
CAVALLERA _____	52	CALALZO DI CADORE - RIFUGIO GALASSI	
PIEVE DI CADORE		BÈCETT _____	238
CREPO _____	58	LOZZO DI CADORE - RIFUGIO CIAREIDO	
PERON DEL MOZ _____	62	MONTE CIAREIDO _____	244
DIGA _____	68	COMELICO SUPERIORE	
CALALZO DI CADORE		CRESTON POPERA _____	248
VAL D'OTEN _____	76	Chiamate di soccorso _____	256
VAL D'OTEN NORD _____	78	Calling the emergency services _____	258
VAL D'OTEN NORD - LASTE _____	88	Sicurezza	
VAL D'OTEN SUD _____	94	Safety	
DOMEGGE DI CADORE		Sicherheit _____	260
MOLINÀ _____	100		
VALLESELLA _____	106		

VIGO DI CADORE - PINIÉ LAGGIO NORD



Accesso

Dal Pino Solitario dirigersi lungo la strada sterrata e prendere la strada in pendenza di fronte ai parcheggi, fino alla fine poi, per il sentiero dei Mede per un altro quarto d'ora. Si raggiunge poi la base dell'evidente parete posta sulla destra salendo (sinistra orografica) e caratterizzata da uno splendido specchio di calcare grigio.



Approach

From Pino Solitario, head along the dirt road and take the sloping road opposite the parking until its end, then follow the Mede path for another quarter of an hour. Reach the base of an obvious wall on the right (orographic left), characterised by a splendid mirror of grey limestone.



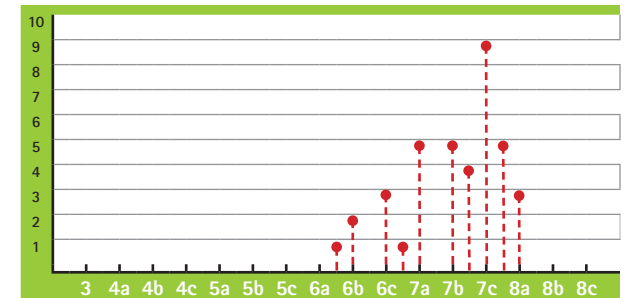
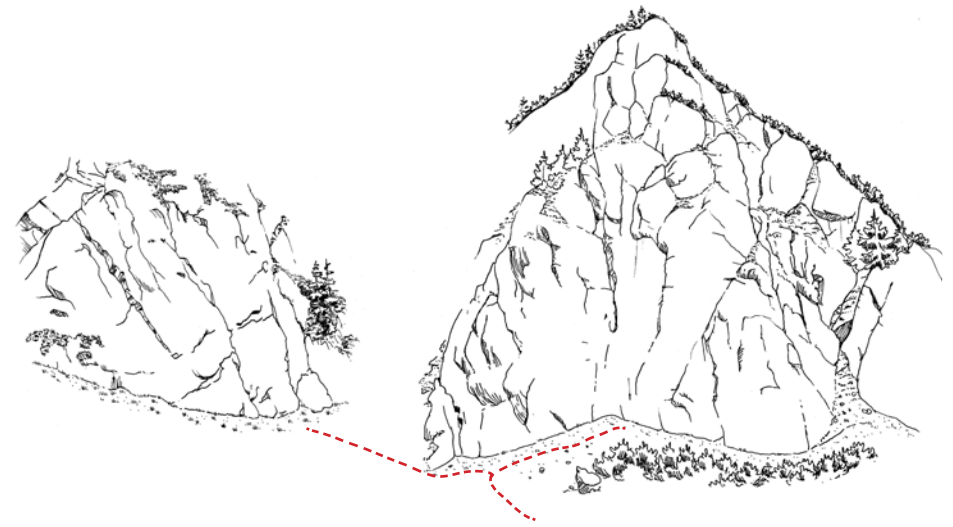
Anfahrt und Zustieg

Vom Pino Solitario fährt man entlang der Schotterstraße, bis man in die absteigende Straße gegenüber den Parkplätzen einbiegt. Am Ende der Straße auf dem Mede-Weg eine Viertelstunde weitergehen. Man erreicht schließlich rechts den Wandfuß aus grauem Kalk.



B - SETTORE SINISTRO

A - SETTORE DESTRO

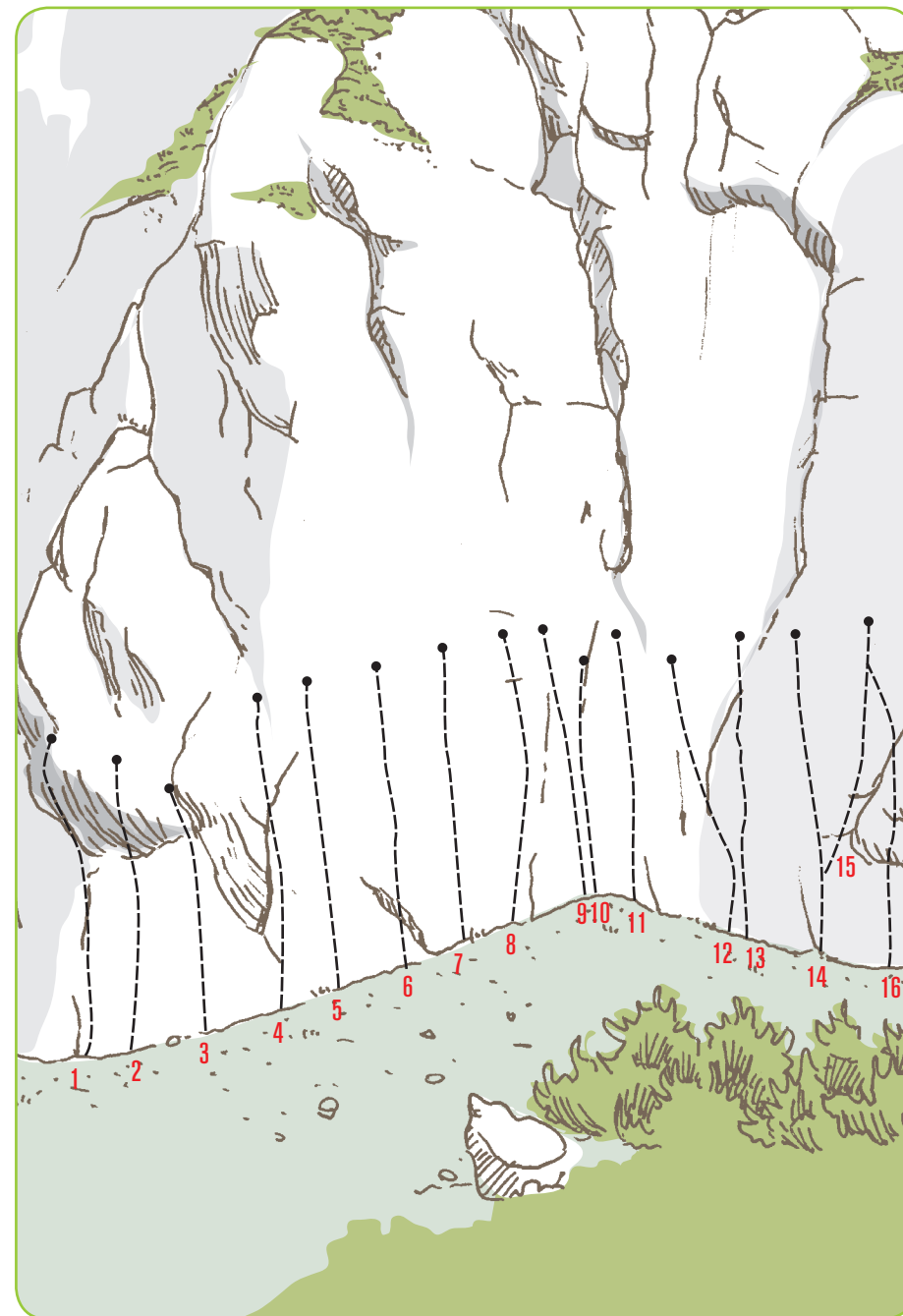


NOTE Arrampicabile con leggera pioggia. Si asciuga velocemente.

NOTE Climbable in light rain. Dries quickly.

ANMERKUNG Man kann bei leichtem Regen klettern. Die Wand trocknet schnell.

1	Rambo Rolando <i>Strapiombo - Overhang - Überhang</i>	8a	25 m	****
2	Transiberiana <i>Strapiombo - Overhang - Überhang</i>	7c	25 m	****
3	Sika <i>Strapiombo e boulder - Overhang and bouldery - Überhang und Boulder</i>	7b+	22 m	****
4	Senza nome <i>Leggero strapiombo - Slight overhang - Leicht überhängend</i>	7c	28 m	****
5	Senza nome <i>Muro verticale - Vertical wall - Senkrechte Wand</i>	7a	35 m	***
6	Polenta e osei <i>Muro verticale - Vertical wall - Senkrechte Wand</i>	7a	26 m	****
7	Toio l'avvoltoio <i>Strapiombo - Overhang - Überhang</i>	7a	26 m	****
8	Aurelia <i>Verticale bombato - Vertical bombato - Senkrechte Wölbung</i>	7c+	28 m	***
9	Caffe shop <i>Muro verticale - Vertical wall - Senkrechte Wand</i>	7b	27 m	***
10	Silent sun <i>Muro verticale - Vertical wall - Senkrechte Wand</i>	7c	28 m	***
11	Calipso <i>Muro verticale - Vertical wall - Senkrechte Wand</i>	8a	28 m	***
12	Frizzante <i>Muro verticale - Vertical wall - Senkrechte Wand</i>	7c+	28 m	***
13	Naturale var. frizzante <i>Muro verticale - Vertical wall - Senkrechte Wand</i>	7c	28 m	***
14	Amica pioggia <i>Muro verticale - Vertical wall - Senkrechte Wand</i>	7b	28 m	***
15	Aidix <i>Diedro - Corner - Verschneidung</i>	6b	35 m	***
16	Rain dogs <i>Muro verticale e boulder - Vertical wall and bouldery - Senkrechte Wand und Boulder</i>	7b/7b+	26 m	***



17	Toro seduto	7c	25 m	***
	<i>Verticale bombato - Bulging vertical wall - Senkrechte Wölbung</i>			
18	Heroes	7b+	25 m	****
	Heroes plus <i>seconda catena</i>	7c	35 m	****
	<i>Verticale bombato - Bulging vertical wall - Senkrechte Wölbung</i>			
19	Hard bizzarre	7c	26 m	****
	Hard bizzarre plus <i>seconda catena</i>	7c+	35 m	****
	<i>Muro verticale - Vertical wall - Senkrechte Wand</i>			
20	Transtudaio	7b	36 m	****
	<i>Muro verticale - Vertical wall - Senkrechte Wand</i>			
21	Mandragola	7b+	26 m	***
	<i>Muro verticale - Vertical wall - Senkrechte Wand</i>			
22	Italian graffiti	7c	25 m	***
	<i>Muro verticale - Vertical wall - Senkrechte Wand</i>			
23	Karma	7c+	25 m	***
	<i>Muro verticale - Vertical wall - Senkrechte Wand</i>			
24	Ipazia	8a	25 m	****
	<i>Muro verticale - Vertical wall - Senkrechte Wand</i>			
25	U2	7b	24 m	****
	<i>Muro verticale - Vertical wall - Senkrechte Wand</i>			
26	Psycho killer	7b	23 m	****
	<i>Muro verticale - Vertical wall - Senkrechte Wand</i>			
27	La quiete prima della tempesta	6c	20 m	****
	<i>Placca verticale - Vertical slab - Senkrechte Platte</i>			

